

Informe trimestral del teixit empresarial i mercat del treball

4t trimestre 2021

A white silhouette map of the region of Anoia is centered on the page. The word "Anoia" is written in red text across the middle of the map. The background features a complex network of overlapping lines and arrows in various colors (red, green, blue, grey) and a pattern of semi-transparent hexagons, suggesting a technical or industrial theme.

Anoia



Cambra de l'Anoia

Índex

	pàgina
Idees claus	3
Empreses	4
Resum trimestral i evolució dels comptes de cotització	4
Llocs de treball	5
Resum trimestral de les afiliacions total i règim SS	5
Evolució de les afiliacions dels assalariats i autònoms	6
Resum trimestral de les afiliacions per règim SS i sector econòmic	7
Resum trimestral dels assalariats per grandària de l'empresa	8
Afiliats	9
Resum trimestral i evolució total dels afiliats totals i per sexe	9
Evolució dels afiliats per grups d'edat i nacionalitat	10
Atur registrat	11
Resum mensual	11
Situació mensual per divisió d'activitat econòmica	12
Annex: Llistat de les principals empreses segons ingressos	13

Anoia. Informe trimestral del teixit empresarial i mercat del treball. 4t trimestre 2021.

El nombre d'**empreses** (comptes de cotització) a la comarca ha augmentat un 1,1% a finals de desembre de 2021 respecte a un any enrere (2,4% al conjunt de Catalunya), fins a les 3.080 empreses, la xifra més elevada des del març 2020, però encara no s'ha recuperat el total del teixit empresarial d'abans de la crisi. Així, si es compara la dada de desembre 2021 amb els nivells previs a la pandèmia (desembre 2019), aquesta encara es troba un 5,3% per sota (un -5,7% en el cas de Catalunya).

El nombre total de **llocs de treball** (afiliacions a la Seguretat Social segons seu de l'empresa al règim general i al règim especial de treballadors autònoms) a la comarca ha augmentat un 4,9% el 31 de desembre de 2021 respecte a un any enrere¹, fins als 35.607, la xifra més elevada des del 2009. Aquest creixement és lleugerament més intens que el registrat pel conjunt de Catalunya (4,2%). Segons el tipus de règim d'afiliació s'observa un creixement més notable entre els assalariats (5,8%) que entre els autònoms (2,0%). La xifra d'assalariats és la més elevada des de desembre de 2008 i la d'autònoms des de setembre de 2010. Per grans sectors econòmics, el nombre d'autònoms ha crescut a tots els sectors respecte a l'any anterior, excepte a la indústria (-1,1%). El nombre d'assalariats ha augmentat notablement a tots els grans sectors econòmics, creixement que ha oscil·lat entre el 4,3% a la construcció i el 6,9% a l'agricultura. Pel que fa a la grandària de l'empresa, el nombre d'assalariats ha crescut als tres segments analitzats respecte a un any enrere, però amb diferents intensitats: un 5,4% a les empreses de fins a 50 treballadors, un 9,3% a les de 51 a 250 treballadors i l'1,7% a les de 251 treballadors o més.

Si s'atén a la residència padronal de l'**afiliat**, en lloc de la seu de l'empresa, els afiliats han augmentat un 3,7% a la comarca respecte a un any enrere, fins a les 51.346 persones a finals de desembre de 2021, la xifra més elevada des del 2012 (inici de la sèrie disponible). Per sexe, el creixement ha estat més intens entre les dones (4,1%) que entre els homes (3,3%). Els afiliats registren un augment a tots els grans grups d'edat, a excepció de les persones compreses entre els 30 i 44 anys (-1,0%). Per nacionalitat, cal destacar el creixement relatiu d'afiliats entre les persones de nacionalitat estrangera, un 9,6% (3,2% els de nacionalitat espanyola). Respecte als nivells previs a la pandèmia (desembre 2019), el nombre d'afiliats ha augmentat a totes les variables analitzades, excepte entre les persones de 30 a 44 anys que encara no han assolit nivells anteriors a la crisi (-4,2% menys). Si es comparen les afiliacions segons seu social i per residència padronal, el nombre és bastant superior en el segon cas (un 44% més); el motiu de la diferència és que molts treballadors residents a l'Anoia es traslladen a una comarca diferent per treballar.

Quant a les xifres d'atur, el nombre d'**aturats** ha estat de 7.309 persones a 31 de desembre, la segona xifra més baixa per a aquest mes des del 2008 (només per darrere del 2019). En termes interanuals, el ritme de descens s'intensifica per vuitè mes consecutiu fins a un -18,2% el desembre, disminució menys intensa a la registrada al conjunt de Catalunya (-25,8%). Per sexe, la disminució anual és més notable entre els homes (-22,3%) que entre les dones (-15,1%). La reducció de l'atur per trams d'edat ha estat menys intensa a mesura que augmentava el grup d'edat, del -36,3% de les persones menors de 30 anys al -2,9% de 55 anys o més. Per últim, l'atur disminueix a tots els tipus d'ocupació, destaca la disminució absoluta entre les ocupacions elementals (-524).

L'estimació de la **taxa d'atur registral** se situa en el 13,2% el desembre, la segona xifra més baixa per a un mes de desembre des del 2008 (només la taxa del 2019 és inferior, el 12,8%).

¹ Cal tenir present, per una banda, que aquest augment anual està influenciat per la disminució d'afiliacions que es va produir a partir del març de 2020 com a conseqüència de l'aplicació de l'estat d'alarma (amb mesures de restriccions) per contenir l'expansió del virus. I, per altra banda, que les dades a partir de la crisi sanitària inclouen les persones que estan en ERTO per Covid-19 i que continuen donades d'alta com a afiliats que cotitzen, malgrat que no estiguin laboralment actius.

Empreses

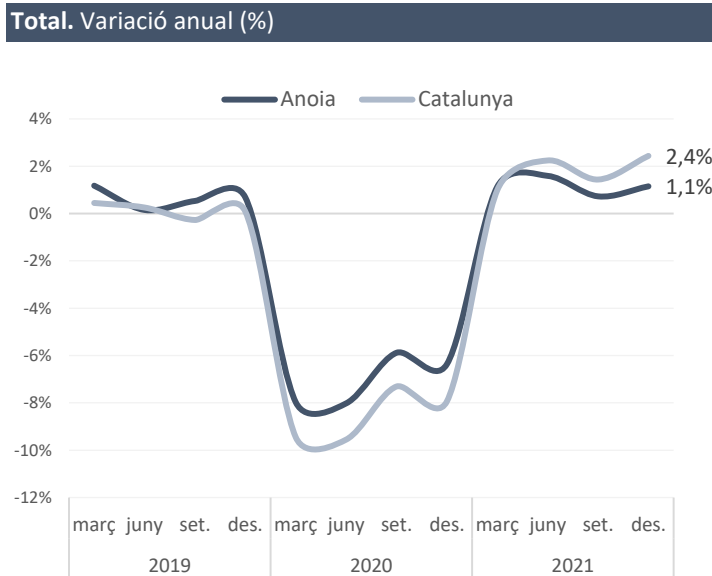
Comptes de cotització

Anoia - 31 de desembre 21

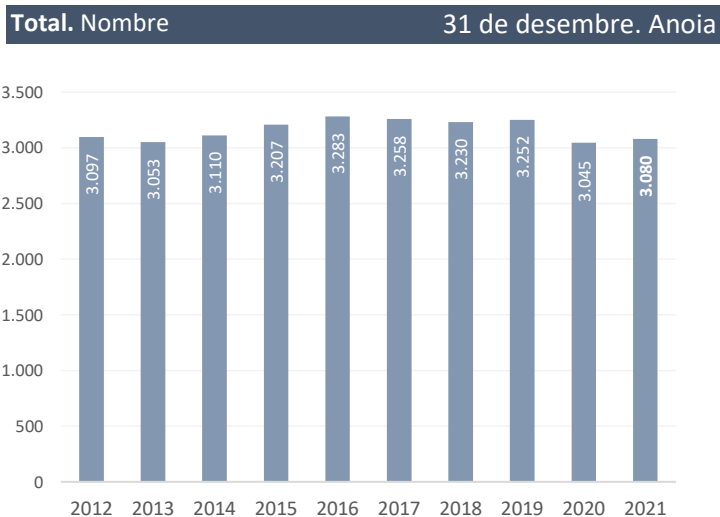
		% sobre el total	període anterior		mateix període any anterior	
			Variació absoluta	Variació relativa	Variació absoluta	Variació relativa
Total	3.080	100,0%	34	1,1% ●	35	1,1% ●

Font: Idescat

● taxa de variació positiva >0,5% ● taxa de variació entre -0,5% i +0,5% ● taxa de variació negativa < -0,5%



Font: Elaboració pròpia a partir de les dades de l'Idescat



Font: Elaboració pròpia a partir de les dades de l'Idescat

Llocs de treball

Afiliacions a la Seguretat Social segons ubicació de la seu de l'empresa

Anoia - 31 de desembre 21

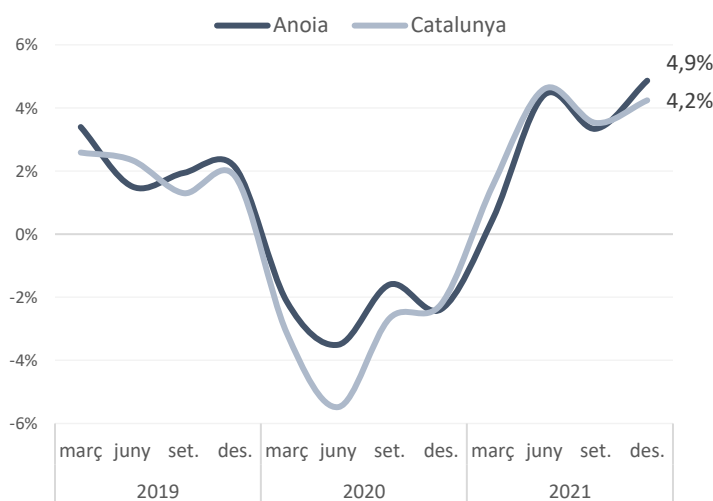
	Afiliacions	% sobre el total	període anterior		mateix període any anterior	
			Variació absoluta	Variació relativa	Variació absoluta	Variació relativa
Assalariats	27.432	77,0%	657	2,5%	1.495	5,8%
Autònoms	8.175	23,0%	80	1,0%	157	2,0%
Total	35.607	100,0%	737	2,1%	1.652	4,9%

Font: Elaboració pròpia a partir de les dades de l'Idescat

Nota: Assalariats: afiliacions al règim general i Autònoms: afiliacions al règim especial de treballadors autònoms

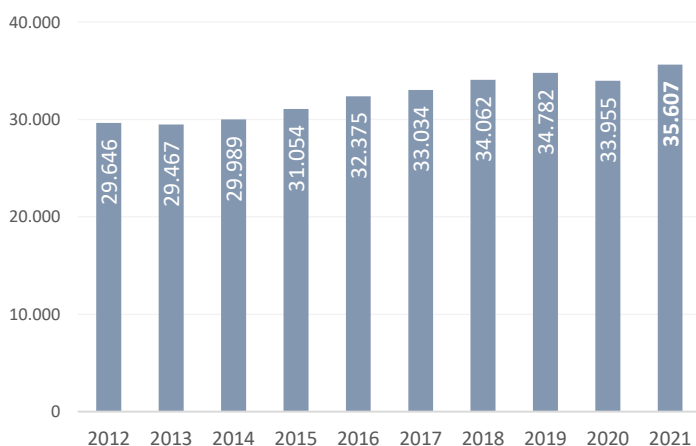
● taxa de variació positiva >0,5% ● taxa de variació entre -0,5% i +0,5% ● taxa de variació negativa < -0,5%

Total. Variació anual (%)



Font: Elaboració pròpia a partir de les dades de l'Idescat

Total. Nombre 31 de desembre. Anoia

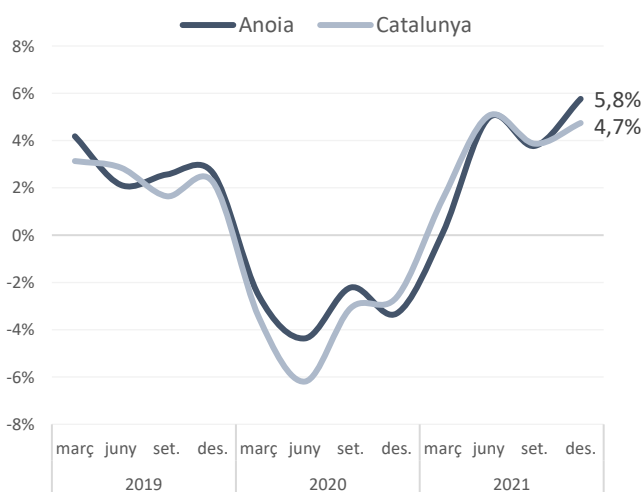


Font: Elaboració pròpia a partir de les dades de l'Idescat

Llocs de treball

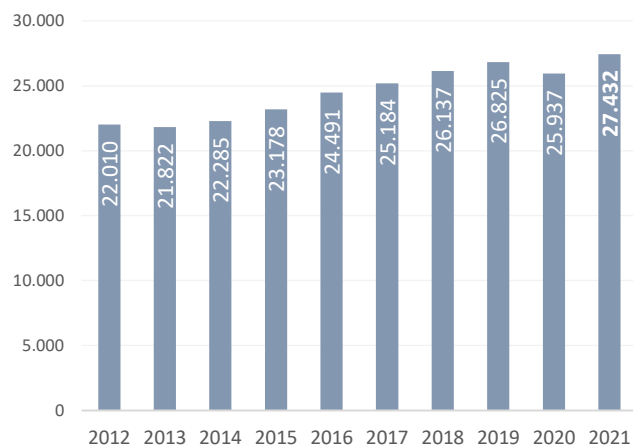
Afiliacions a la Seguretat Social segons ubicació de la seu de l'empresa

Assalariats. Variació anual (%) Anoia

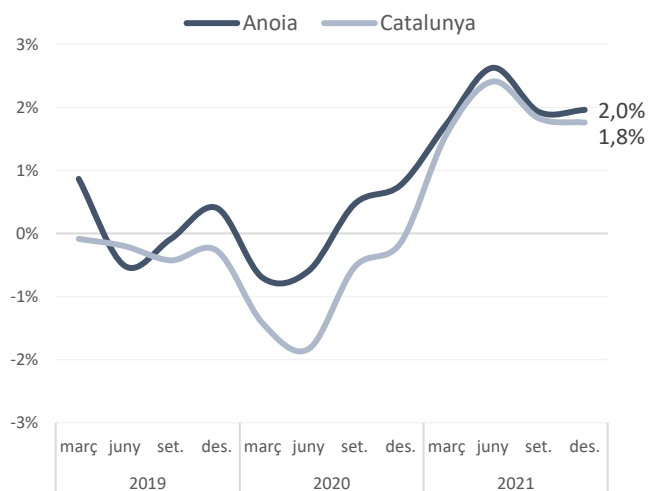


Font: Elaboració pròpia a partir de les dades de l'Idescat

Assalariats. Nombre 31 de desembre. Anoia

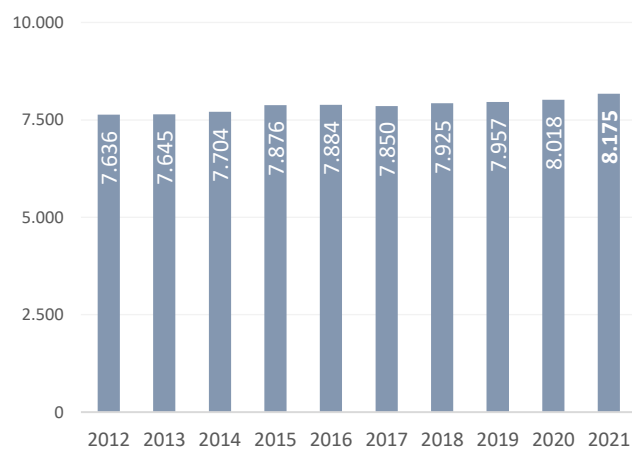


Autònoms. Variació anual (%) Anoia



Font: Elaboració pròpia a partir de les dades de l'Idescat

Autònoms. Nombre 31 de desembre. Anoia



Nota: Assalariats: afiliacions al règim general i Autònoms: afiliacions al règim especial de treballadors autònoms

Llocs de treball

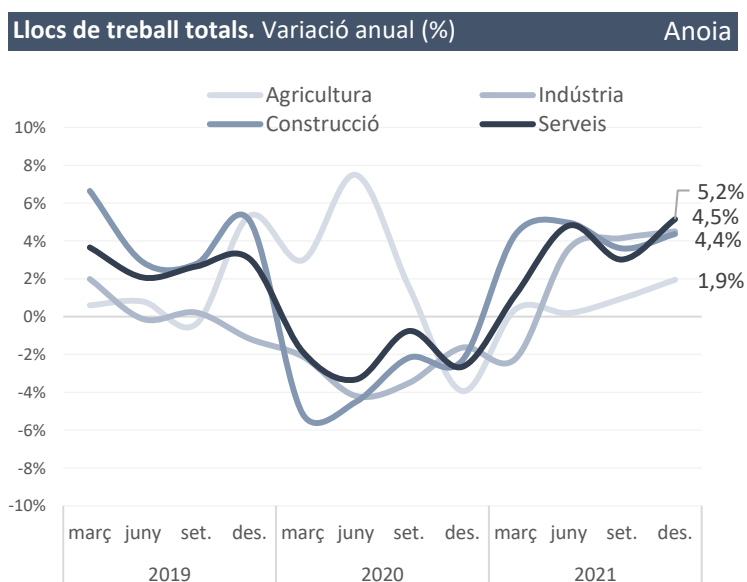
Afiliacions a la Seguretat Social segons règim i sector econòmic

Anoia - 31 de desembre 21

		Afiliacions	% sobre el total		període anterior		mateix període any anterior	
			comarca	sector	Variació absoluta	Variació relativa	Variació absoluta	Variació relativa
Agricultura	Assalariats	109	0,4%	20,8%	-6	-5,2%	7	6,9%
	Autònoms	414	5,1%	79,2%	4	1,0%	3	0,7%
	Total	523	1,5%	100,0%	-2	-0,4%	10	1,9%
Indústria	Assalariats	8.487	30,9%	90,2%	16	0,2%	416	5,2%
	Autònoms	926	11,3%	9,8%	-5	-0,5%	-10	-1,1%
	Total	9.413	26,4%	100,0%	11	0,1%	406	4,5%
Construcció	Assalariats	1.798	6,6%	59,3%	15	0,8%	74	4,3%
	Autònoms	1.235	15,1%	40,7%	30	2,5%	53	4,5%
	Total	3.033	8,5%	100,0%	45	1,5%	127	4,4%
Serveis	Assalariats	17.038	62,1%	75,3%	632	3,9%	998	6,2%
	Autònoms	5.600	68,5%	24,7%	51	0,9%	111	2,0%
	Total	22.638	63,6%	100,0%	683	3,1%	1.109	5,2%
TOTAL	Assalariats	27.432	100,0%	77,0%	657	2,5%	1.495	5,8%
	Autònoms	8.175	100,0%	23,0%	80	1,0%	157	2,0%
	Total	35.607	100,0%	100,0%	737	2,1%	1.652	4,9%

Font: Elaboració pròpia a partir de les dades d'Idescat.

● taxa de variació positiva >0,5% ● taxa de variació entre -0,5% i +0,5% ● taxa de variació negativa < -0,5%



Font: Elaboració pròpia a partir de les dades d'Idescat.

Assalariats

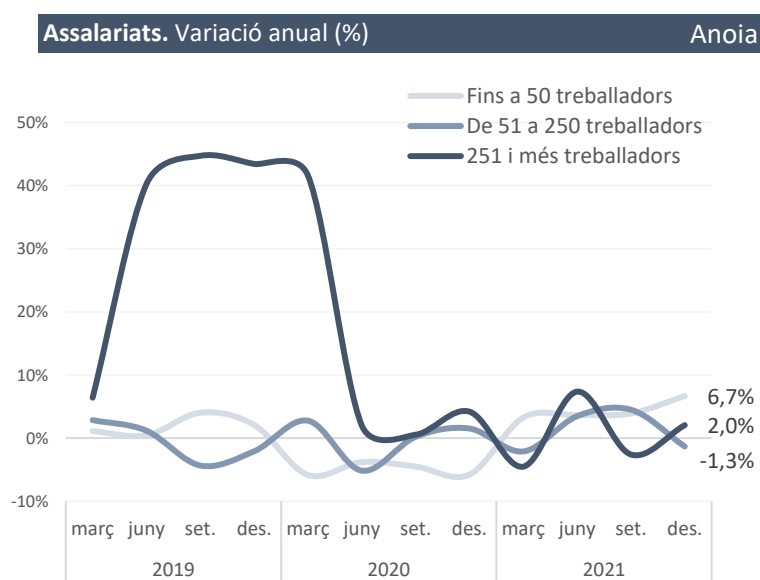
Afiliacions a la Seguretat Social al règim general segons grandària de l'empresa

Anoia - 31 de desembre 21

	Assalariats	% sobre el total	període anterior		mateix període any anterior	
			Variació absoluta	Variació relativa	Variació absoluta	Variació relativa
Fins a 50 treballadors	17.391	63,4%	426	2,5% ●	887	5,4% ●
De 51 a 250 treballadors	6.423	23,4%	277	4,5% ●	546	9,3% ●
251 i més treballadors	3.618	13,2%	-46	-1,3% ●	62	1,7% ●
Total	27.432	100,0%	657	2,5% ●	1.495	5,8% ●

Font: Elaboració pròpia a partir de les dades d'Idescat.

● taxa de variació positiva >0,5% ● taxa de variació entre -0,5% i +0,5% ● taxa de variació negativa < -0,5%



Font: Elaboració pròpia a partir de les dades d'Idescat.

Afiliats a la Seguretat Social segons residència padronal de l'afiliat

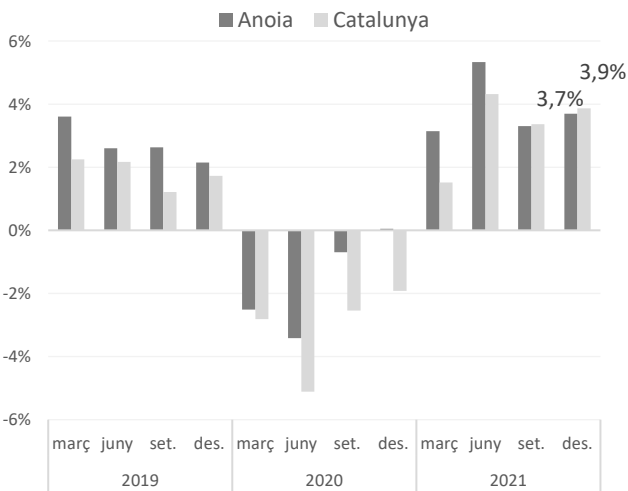
Anoia - 31 de desembre 21

	Afiliats	% sobre el total	període anterior		mateix període any anterior	
			Variació absoluta	Variació relativa	Variació absoluta	Variació relativa
Per sexe:						
Home	28.213	54,9%	-445	-1,6%	914	3,3%
Dona	23.133	45,1%	-74	-0,3%	916	4,1%
Per edats:						
Menys de 30 anys	8.139	15,9%	-108	-1,3%	779	10,6%
De 30 a 44 anys	18.344	35,7%	-306	-1,6%	-176	-1,0%
De 45 a 54 anys	15.691	30,6%	-68	-0,4%	736	4,9%
De 55 anys i més	9.172	17,9%	-37	-0,4%	491	5,7%
Per nacionalitat						
Espanyola	47.300	92,1%	-420	-0,9%	1.475	3,2%
Estrangera	4.046	7,9%	-99	-2,4%	355	9,6%
Total	51.346	100,0%	-519	-1,0%	1.830	3,7%

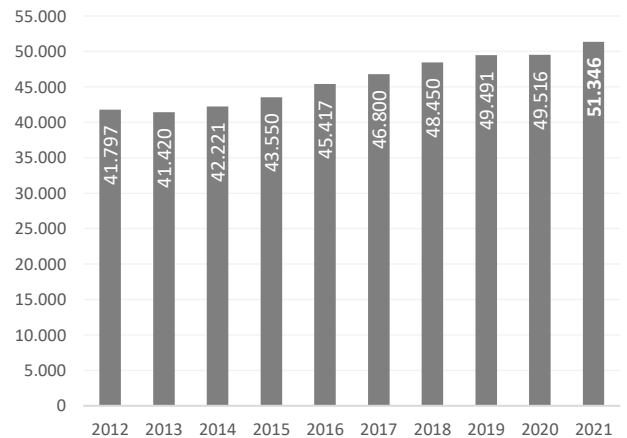
Font: Elaboració pròpia a partir de les dades d'Idescat

● taxa de variació positiva >0,5% ● taxa de variació entre -0,5% i +0,5% ● taxa de variació negativa <-0,5%

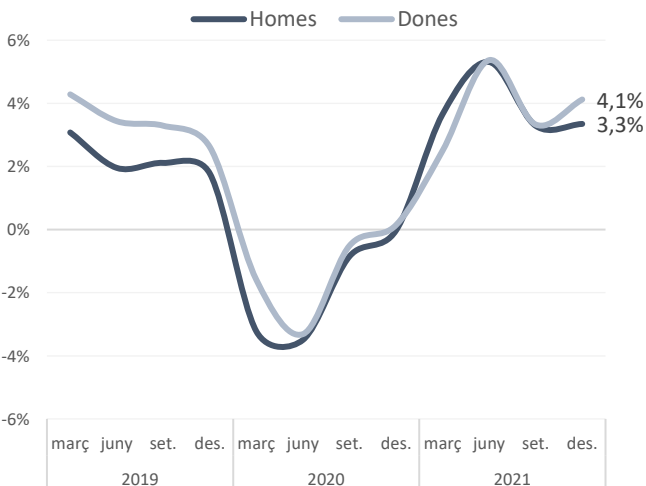
Total. Variació anual (%)



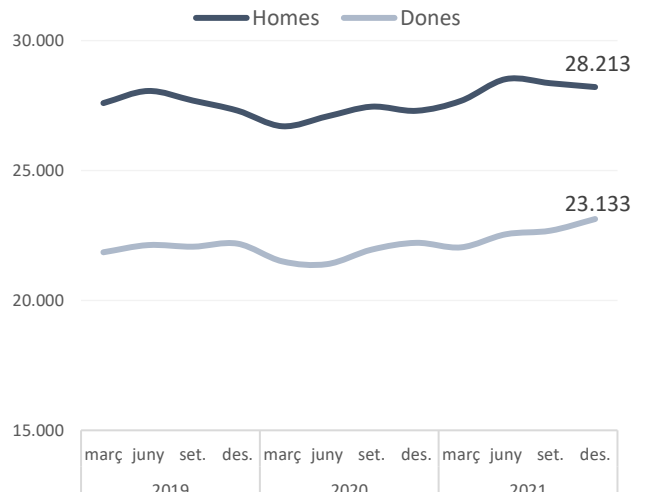
Total. Nombre 31 de desembre. Anoia



Sexe. Variació anual (%) Anoia



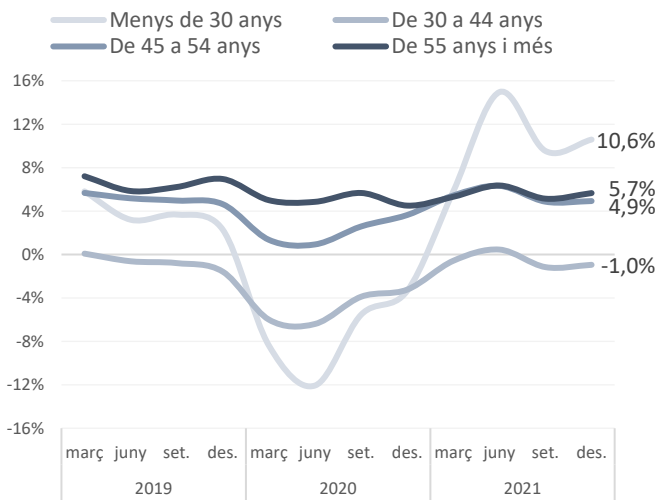
Sexe. Nombre Anoia



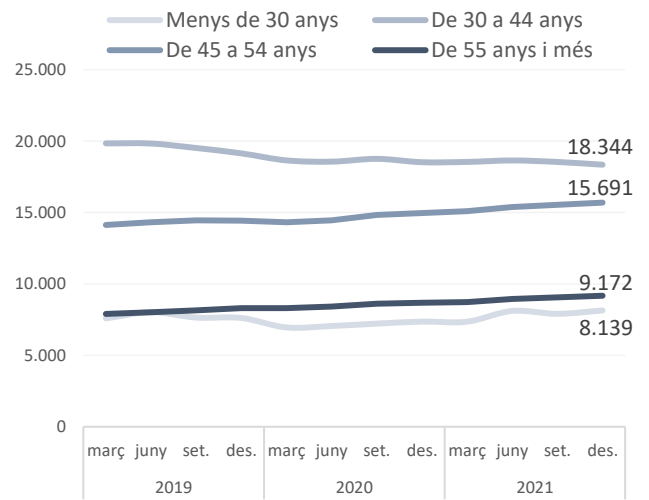
Font: Elaboració pròpia a partir de les dades d'Idescat

Afiliats a la Seguretat Social segons residència padronal de l'afiliat

Edat. Variació anual (%) Anoia

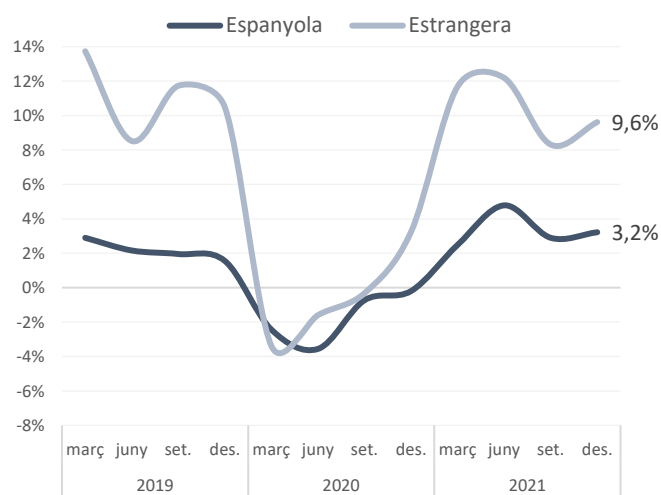


Edat. Nombre Anoia

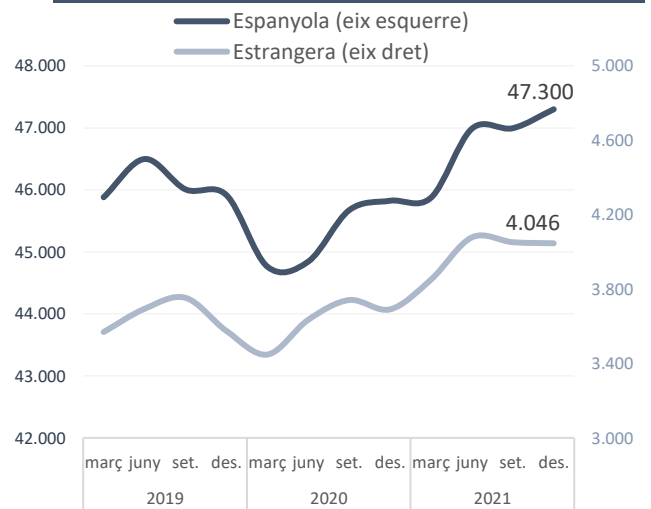


Font: Elaboració pròpia a partir de les dades d'Idescat

Nacionalitat. Variació anual (%) Anoia



Nacionalitat. Nombre Anoia



Font: Elaboració pròpia a partir de les dades d'Idescat

Atur registrat

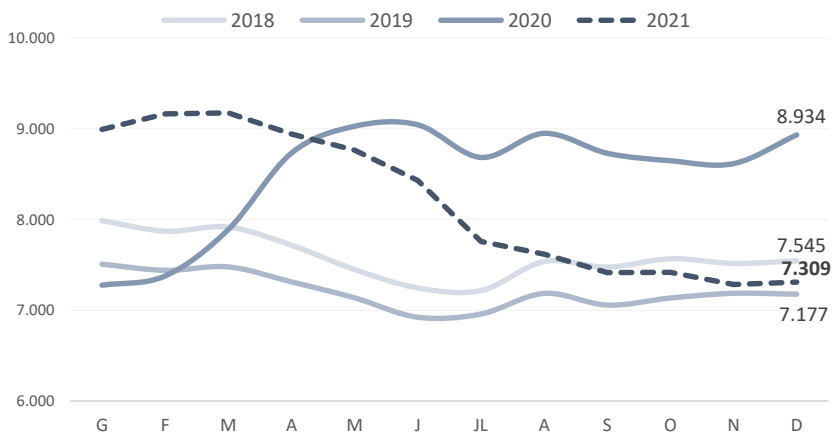
Anoia - 31 de desembre 21

	Atur registrat	% s/ el total	mes anterior		mateix mes any anterior	
			Variació absoluta	Variació relativa	Variació absoluta	Variació relativa
Per sexe:						
Home	2.960	40,5%	30	1,0%	●	-849 -22,3% ●
Dona	4.349	59,5%	-5	-0,1%	●	-776 -15,1% ●
Per edats:						
Menys de 30 anys	995	13,6%	-30	-2,9%	●	-567 -36,3% ●
De 30 a 44 anys	2.153	29,5%	41	1,9%	●	-669 -23,7% ●
De 45 a 54 anys	1.855	25,4%	36	2,0%	●	-319 -14,7% ●
De 55 anys i més	2.306	31,6%	-22	-0,9%	●	-70 -2,9% ●
Per ocupació:						
Ocupacions militars	0	0,0%	0			-1
Directors i gerents	49	0,7%	-1	-2,0%	●	-16 -24,6% ●
Professionals científics i intel·lectuals	324	4,4%	7	2,2%	●	-95 -22,7% ●
Tècnics i professionals de suport	558	7,6%	5	0,9%	●	-150 -21,2% ●
Empleats oficina comptables i administratius	687	9,4%	11	1,6%	●	-104 -13,1% ●
Treballadors restauració, personals i venedors	1.428	19,5%	-26	-1,8%	●	-332 -18,9% ●
Treb. act. agrícoles, ramaderes i pesqueres	70	1,0%	-6	-7,9%	●	-12 -14,6% ●
Artesans, treballadors indústries i construcció	747	10,2%	14	1,9%	●	-220 -22,8% ●
Operadors instal·lacions i màquines, i muntadors	726	9,9%	4	0,6%	●	-171 -19,1% ●
Ocupacions elementals	2.720	37,2%	17	0,6%	●	-524 -16,2% ●
Total	7.309	100%	25	0,3%	●	-1.625 -18,2% ●

Font: Elaboració pròpia a partir de les dades de l'Observatori del Treball i Model Productiu de la Generalitat de Catalunya i Programa Hermes de la Diputació de Barcelona

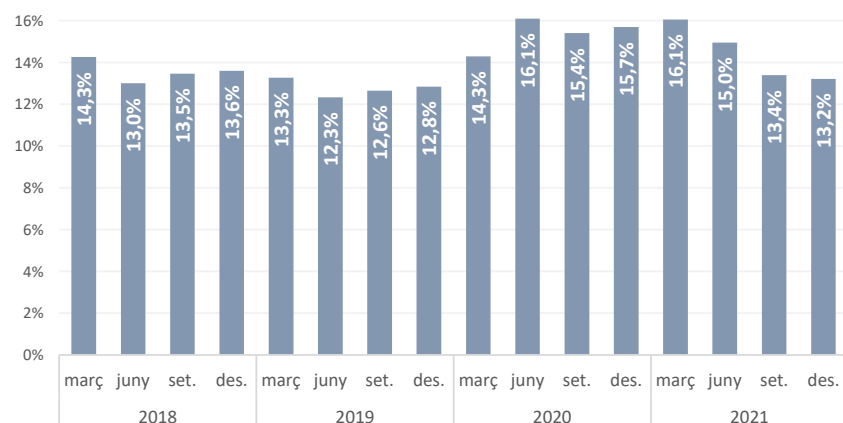
● taxa de variació negativa < -0,5% ● taxa de variació entre -0,5% i +0,5% ● taxa de variació positiva > 0,5%

Evolució mensual del nombre d'aturats registrats



Font: Observatori de Treball i Model Productiu de la Generalitat de Catalunya.

Evolució trimestral de la taxa d'atur registrat



Font: Observatori de Treball i Model Productiu de la Generalitat de Catalunya i programa Hermes de la Diputació de Barcelona

Atur registrat

Anoia - 31 de desembre 21

CCAE-09	Activitat Econòmica	Aturats registrats	% sobre el total	Mes anterior			Mateix mes any anterior		
				Variació absoluta	Variació relativa		Variació absoluta	Variació relativa	
01	Agricultura, ramaderia i caça	130	1,78%	-1	-0,8%	●	-25	-16,1%	●
02	Silvicultura i explotació forestal	14	0,19%	1	7,7%	●	3	27,3%	●
03	Pesca i aqüicultura	1	0,01%	1			1		
07	Minerals metàl·lics	0	0,00%	0			0		
08	Minerals no metàl·lics ni energètics	2	0,03%	0	0,0%	●	-1	-33,3%	●
09	Suport a les indústries extractives	0	0,00%	0			0		
10	Indústries de productes alimentaris	95	1,30%	-4	-4,0%	●	-31	-24,6%	●
11	Fabricació de begudes	13	0,18%	0	0,0%	●	0	0,0%	●
12	Indústries del tabac	0	0,00%	0			0		
13	Indústries tèxtils	181	2,48%	4	2,3%	●	-50	-21,6%	●
14	Confecció de peces de vestir	143	1,96%	10	7,5%	●	0	0,0%	●
15	Indústria del cuir i del calçat	54	0,74%	3	5,9%	●	-12	-18,2%	●
16	Indústries fusta i suro, exc. mobles	17	0,23%	-1	-5,6%	●	-4	-19,0%	●
17	Indústries del paper	61	0,83%	1	1,7%	●	-10	-14,1%	●
18	Arts gràfiques i suports enregistrats	72	0,99%	1	1,4%	●	-14	-16,3%	●
19	Coqueries i refinació del petroli	1	0,01%	0	0,0%	●	0	0,0%	●
20	Indústries químiques	28	0,38%	2	7,7%	●	-3	-9,7%	●
21	Productes farmacèutics	5	0,07%	-1	-16,7%	●	-3	-37,5%	●
22	Cautxú i plàstic	46	0,63%	-3	-6,1%	●	-12	-20,7%	●
23	Productes minerals no metàl·lics ncaa	25	0,34%	-3	-10,7%	●	0	0,0%	●
24	Metal·lúrgia	40	0,55%	4	11,1%	●	8	25,0%	●
25	Productes metàl·lics, exc. maquinària	95	1,30%	2	2,2%	●	-68	-41,7%	●
26	Productes informàtics i electrònics	6	0,08%	1	20,0%	●	0	0,0%	●
27	Materials i equips elèctrics	23	0,31%	2	9,5%	●	-1	-4,2%	●
28	Maquinària i equips ncaa	45	0,62%	3	7,1%	●	-9	-16,7%	●
29	Vehicles de motor, remolcs i semiremolcs	46	0,63%	4	9,5%	●	9	24,3%	●
30	Altres materials de transport	2	0,03%	0	0,0%	●	-3	-60,0%	●
31	Mobles	27	0,37%	1	3,8%	●	-2	-6,9%	●
32	Indústries manufactureres diverses	12	0,16%	0	0,0%	●	-7	-36,8%	●
33	Reparació i instal·lació de maquinària	15	0,21%	-2	-11,8%	●	-3	-16,7%	●
35	Energia elèctrica i gas	3	0,04%	0	0,0%	●	0	0,0%	●
36	Aigua	6	0,08%	1	20,0%	●	4	200,0%	●
37	Tractament d'aigües residuals	2	0,03%	0	0,0%	●	0	0,0%	●
38	Tractament de residus	46	0,63%	-7	-13,2%	●	5	12,2%	●
39	Gestió de residus	1	0,01%	1			0		
41	Construcció d'immobles	181	2,48%	4	2,3%	●	-25	-12,1%	●
42	Construcció d'obres d'enginyeria civil	11	0,15%	2	22,2%	●	-11	-50,0%	●
43	Activitats especialitzades construcció	263	3,60%	6	2,3%	●	-85	-24,4%	●
45	Venda i reparació de vehicles motor	58	0,79%	-2	-3,3%	●	-30	-34,1%	●
46	Comerç engròs, exc. vehicles motor	257	3,52%	-14	-5,2%	●	-75	-22,6%	●
47	Comerç detall, exc. vehicles motor	659	9,02%	-16	-2,4%	●	-122	-15,6%	●
49	Transport terrestre i per canonades	113	1,55%	1	0,9%	●	-15	-11,7%	●
50	Transport marítim i per vies interiors	0	0,00%	0			0	#DIV/0!	
52	Emmagatzematge i afins al transport	50	0,68%	1	2,0%	●	-15	-23,1%	●
53	Activitats postals i de correus	39	0,53%	-1	-2,5%	●	-16	-29,1%	●
55	Serveis d'allotjament	59	0,81%	2	3,5%	●	-17	-22,4%	●
56	Serveis de menjar i begudes	492	6,73%	0	0,0%	●	-181	-26,9%	●
58	Edició	12	0,16%	2	20,0%	●	-1	-7,7%	●
59	Cinema i vídeo; enregistrament de so	11	0,15%	0	0,0%	●	-3	-21,4%	●
60	Ràdio i televisió	2	0,03%	0	0,0%	●	1	100,0%	●
61	Telecomunicacions	12	0,16%	0	0,0%	●	-4	-25,0%	●
62	Serveis de tecnologies de la informació	26	0,36%	-2	-7,1%	●	-16	-38,1%	●
63	Serveis d'informació	10	0,14%	1	11,1%	●	3	42,9%	●
64	Mediació financera	31	0,42%	1	3,3%	●	9	40,9%	●
65	Assegurances i fons pensions	4	0,05%	-1	-20,0%	●	-1	-20,0%	●
66	Activitats auxiliars mediació financera	13	0,18%	2	18,2%	●	3	30,0%	●
68	Activitats immobiliàries	23	0,31%	1	4,5%	●	-13	-36,1%	●
69	Activitats jurídiques i de comptabilitat	32	0,44%	-2	-5,9%	●	-9	-22,0%	●
70	Seus centrals i consultoria empresarial	10	0,14%	0	0,0%	●	0	0,0%	●
71	Serveis tècnics arquitectura i enginyeria	44	0,60%	0	0,0%	●	-7	-13,7%	●
72	Recerca i desenvolupament	2	0,03%	0	0,0%	●	-5	-71,4%	●
73	Publicitat i estudis de mercat	19	0,26%	-1	-5,0%	●	-2	-9,5%	●
74	Activitats professionals i tècniques ncaa	52	0,71%	-2	-3,7%	●	-1	-1,9%	●
75	Activitats veterinàries	4	0,05%	0	0,0%	●	-3	-42,9%	●
77	Activitats de lloguer	40	0,55%	-1	-2,4%	●	-10	-20,0%	●
78	Activitats relacionades amb l'ocupació	970	13,27%	78	8,7%	●	-320	-24,8%	●
79	Agències viatges i operadors turístics	18	0,25%	-3	-14,3%	●	-6	-25,0%	●
80	Activitats de seguretat i investigació	33	0,45%	1	3,1%	●	-9	-21,4%	●
81	Serveis a edificis i de jardineria	417	5,71%	-10	-2,3%	●	-17	-3,9%	●
82	Activitats administratives d'oficina	191	2,61%	-1	-0,5%	●	-59	-23,6%	●
84	Adm. pública, Defensa i SS obligatòria	441	6,03%	-9	-2,0%	●	-66	-13,0%	●
85	Educació	126	1,72%	0	0,0%	●	-12	-8,7%	●
86	Activitats sanitàries	84	1,15%	5	6,3%	●	-2	-2,3%	●
87	Serveis socials amb allotjament	142	1,94%	-7	-4,7%	●	-20	-12,3%	●
88	Serveis socials sense allotjament	103	1,41%	-5	-4,6%	●	-22	-17,6%	●
90	Activitats artístiques i d'espectacles	12	0,16%	1	9,1%	●	-18	-60,0%	●
91	Biblioteques i museus	6	0,08%	0	0,0%	●	1	20,0%	●
92	Jocs d'atzar i apostes	8	0,11%	0	0,0%	●	-1	-11,1%	●
93	Activitats esportives i d'entreteniment	64	0,88%	-3	-4,5%	●	-39	-37,9%	●
94	Activitats associatives	23	0,31%	-4	-14,8%	●	-16	-41,0%	●
95	Reparació ordinadors i efectes personals	7	0,10%	0	0,0%	●	0	0,0%	●
96	Altres activitats de serveis personals	126	1,72%	-1	-0,8%	●	-19	-13,1%	●
97	Llars que ocupen personal domèstic	104	1,42%	-1	-1,0%	●	3	3,0%	●
99	Organismes extraterritorials	1	0,01%	0	0,0%	●	-1	-50,0%	●
SA	Sense ocupació anterior	645	8,82%	-18	-2,7%	●	-121	-15,8%	●
Total		7.309	100%	25	0,3%	●	-1.625	-18,2%	●

Font: Observatori de Treball i Model Productiu de la Generalitat de Catalunya.

● taxa de variació negativa < -0,5% ● taxa de variació entre -0,5% i +0,5% ● taxa de variació positiva > 0,5%

Llistat d'empreses amb seu a la comarca segons ingressos d'explotació (informació del darrer any disponible)


Anoia

Nom	Darrer any disponible	Ingressos d'explotació (milers €)	Nombre de treballadors	Importador / Exportador	Imp (%)	Exp (%)	CP	Localitat	CCAE-09
ALDI MASQUEFA SUPERMERCADOS S.L.U.	31/12/2020	424.958	1.251	Importador	23,00	n.d.	08783	MASQUEFA	4711
PETROMIRALLES SL	31/12/2020	290.797	183	No realiza actividad exterior	n.d.	n.d.	08787	SANTA MARIA DE MIRALLES	4730
PETROMIRALLES 3 SL	31/12/2020	244.247	3	Importador	56,00	n.d.	08787	SANTA MARIA DE MIRALLES	4671
SNOP ESTAMPACION SA	31/05/2020	180.813	806	Importador / Exportador	33	17,00	08787	LA POBLA DE CLARAMUNT	2932
UNION INDUSTRIAL PAPELERA SA	31/12/2020	99.085	77	Importador / Exportador	9,00	2,00	08787	LA POBLA DE CLARAMUNT	1712
NOVARES IBERICA AUTOMOTIVE S.A.U.	31/12/2020	86.880	459	Importador / Exportador	57,00	25,00	08787	LA POBLA DE CLARAMUNT	2932
CONSTRUCTORA DE CALAF SA	31/12/2020	85.608	182	No realiza actividad exterior	n.d.	n.d.	08280	CALAF	4122
GRAPHIC PACKAGING INTERNATIONAL SPAIN SA	31/12/2019	51.700	163	Importador / Exportador	68	13,00	08711	ODENA	1721
J VILASECA SA	31/12/2019	47.466	228	Importador / Exportador	40,00	73	08786	CAPELLADES	1712
CEREALES Y ABONOS CASAMITJANA SA	31/12/2020	42.306	5	Importador / Exportador	59	14,00	08281	ELS PRATS DE REI	4621
PROYECTO FONTANELLAS Y MARTI SL	31/12/2019	41.193	81	Importador / Exportador	10,00	46,00	08700	IGUALADA	1511
ORIGINAL BUFF SA	30/04/2020	39.567	219	Importador / Exportador	49,00	95,00	08700	IGUALADA	1392
CASAS I FILLS SA	31/12/2020	38.649	21	Exportador	n.d.	76	08711	ODENA	4624
CURTIDOS BADIA SAU	31/12/2020	37.569	86	Importador / Exportador	39,00	75,00	08700	IGUALADA	1511
FUNDICIONES DE ODENA, SA	31/12/2020	35.630	267	Importador / Exportador	n.d.	22,00	08711	ODENA	2451
BERNEDA SA	31/03/2020	30.127	134	Importador / Exportador	75,00	17,00	08789	LA TORRE DE CLARAMUNT	3230
LA HISPANO IGUALADINA SL	31/12/2020	28.518	165	No realiza actividad exterior	n.d.	n.d.	08700	IGUALADA	4939
BEGUDES IGUALADA SA	31/12/2020	27.988	25	Importador / Exportador	2,00	n.d.	08788	VILANOVA DEL CAMI	4634
DILLEPASA SL	31/12/2020	26.369	54	No realiza actividad exterior	n.d.	n.d.	08700	IGUALADA	4636
ROFEICA ENERGIA S.A.	31/12/2017	26.145	9	No realiza actividad exterior	n.d.	n.d.	08787	LA POBLA DE CLARAMUNT	3519
TELAS Y FABRICADOS NO TEJIDOS SA	31/03/2021	21.712	68	Importador / Exportador	83	33,00	08784	PIERA	1395
ESTACION DE SERVICIO EL BRUCH SA	31/12/2019	21.454	48	No realiza actividad exterior	n.d.	n.d.	08294	EL BRUC	4730
PROYECTO CATALANA DEL CUERO SL.	31/12/2019	21.050	17	Importador / Exportador	24,00	1	08700	IGUALADA	1511
FUNDICION DUCTIL FABREGAS SA	31/12/2020	20.481	25	Importador / Exportador	82	n.d.	08700	IGUALADA	2451
XAVIER BISBAL SL	31/12/2020	19.757	78	Importador	18,00	n.d.	08700	IGUALADA	4672
XBSTEEL TRADE S.L.	31/12/2020	19.567	7	No realiza actividad exterior	n.d.	n.d.	08788	VILANOVA DEL CAMI	4674
ANOIA AUTOMOCIO SL.	31/12/2020	18.225	15	No realiza actividad exterior	n.d.	n.d.	08700	IGUALADA	4519
INDUSTRIAS QUIMICAS MASQUELACK SA	31/12/2020	17.483	50	Importador / Exportador	41,00	55,00	08783	MASQUEFA	2030
PROQUIP SA	31/12/2020	16.954	41	Importador / Exportador	6,00	n.d.	08788	VILANOVA DEL CAMI	4675
DISTRIBUIDORA DE PRIMERAS MARCAS SAU	30/06/2020	16.585	37	Importador / Exportador	n.d.	1,00	08700	IGUALADA	4634
COFUNCO SA	31/12/2020	16.055	12	Importador / Exportador	1	60,00	08788	VILANOVA DEL CAMI	4672
SOFAMEL SL.	31/12/2020	15.975	60	Importador / Exportador	n.d.	34,00	08787	LA POBLA DE CLARAMUNT	2790
MESTRANS SL	31/12/2018	15.634	42	Importador / Exportador	n.d.	n.d.	08787	LA POBLA DE CLARAMUNT	4941
RECICLATGES SABATE SL	31/12/2019	15.621	30	No realiza actividad exterior	n.d.	n.d.	08787	LA POBLA DE CLARAMUNT	4677
PRODUCTOS AGRICOLAS MACASA SL	30/06/2020	15.395	41	Importador / Exportador	4,00	n.d.	08700	IGUALADA	2015
COMERCIAL GODO SL	31/12/2020	15.307	27	Importador / Exportador	27	3,00	08700	IGUALADA	4675
MAQUINARIA AGRICOLA SOLA SL	31/12/2020	15.035	110	Importador / Exportador	31,00	52	08280	CALAF	2830
COGENERACION UFIC SA	31/12/2020	14.728	n.d.	No realiza actividad exterior	n.d.	n.d.	08787	LA POBLA DE CLARAMUNT	3519
SUMINISTROS INDUSTRIALES MARTI SA	31/12/2020	14.119	23	Importador / Exportador	15,00	1,00	08700	IGUALADA	4675
APLICLOR WATER SOLUTIONS SA	31/03/2020	14.113	52	Importador / Exportador	16,00	11,00	08282	SANT MARTI SESGUEIOLES	4675
FERRALLAS PIERA SL.	31/12/2020	14.101	32	No realiza actividad exterior	n.d.	n.d.	08784	PIERA	2511
FILINOX SA.	31/12/2020	14.004	47	Importador / Exportador	1,00	50,00	08789	LA TORRE DE CLARAMUNT	2599
INNOVACIONES Y APLICACIONES DEL CABLE SL	31/12/2020	13.712	42	Importador / Exportador	34,00	4,00	08785	VALLBONA D'ANOIA	2732
EQUIPCERAMIC S.A.	31/12/2019	13.641	74	Exportador	n.d.	99,00	08788	VILANOVA DEL CAMI	2829
ONDULADOS CARME SL	31/12/2020	13.119	38	Importador / Exportador	40,00	2,00	08787	CARME	1721
GRAFOPACK SA	31/12/2020	13.039	122	Importador / Exportador	42	26	08711	ODENA	1812
TALLER AURIA S.C. CATALANA LIMITADA	31/12/2018	12.917	401	Exportador	n.d.	n.d.	08700	IGUALADA	2042
INDUSTRIAS VALLS 1 SA	31/12/2020	12.876	153	Importador / Exportador	78,00	4,00	08700	IGUALADA	1431
AGRO COMERCIAL CLARAMUNT SL	31/12/2020	12.869	9	Importador / Exportador	n.d.	n.d.	08712	SANT MARTI DE TOUS	4621
LA TORMENTA PERFECTA SL	31/03/2020	12.679	117	No realiza actividad exterior	n.d.	n.d.	08786	CAPELLADES	4764

Font: SABI

Nota: El SABI (Sistema d'Anàlisi de Balanços Ibèrics) és una eina web que dona informació sobre els balanços de més de 2,7 milions d'empreses nacionals, a partir de la base de dades d'Informa. No recull informació sobre les entitats financeres ni autònoms.



 Carrer Born, 5 baixos
08700 Igualada

 anoia@cambrabcn.org

 **902 448 448** ext. 1035

www.cambrabcn.org



Cambra de Comerç de Barcelona

GABINET D'ESTUDIS